

DSINOXEW-ENKELWANDIG ROOKKANALEN



Jeremias



T200-P1-W-V2-L50040-O00
T400-N1-W-V2-L50040-O50
T600-N1-D-V2-L50040-G100

TOEPASSING



Gas



Gas
Condensatie



Stookolie



Stookolie
Condensatie



Hout



Pellets

SAMENSTELLING



RVS 316 - 4/10°



Klembanden **niet**
inbegrepen







Ø 80 en Ø 100
geleverd met
dichtingen

KENMERKINGEN












Plasma-continu gelast,
geschikt voor alle brandstoffen.



RECHTE ELEMENTEN

	Omschrijving	Referentie	80 (met dichting)	100 (met dichting)
	Element 1000 mm	DSE01	47,60	48,40
	Element 500 mm	DSE02	29,70	30,60
	Element 250 mm	DSE03	26,50	30,70
	Telescopisch element 320 tot 480 mm	DSE03B***	49,80	51,90

BOCHTEN EN T-STUKKEN

	Omschrijving	Referentie	80 (Met dichting)	100 (met dichting)
	Bocht 90°	DSE10	52,90	52,90
	Bocht 87°	DSE10B	52,90	52,90
	Bocht 45°	DSE09	38,20	40,30
	Bocht 30°	DSE08	38,20	40,30
	Oriënteerbare bocht 0-45°	DSE04***	55,10	57,70
	Oriënteerbare bocht 0-90°	DSE05***	70,70	71,90
	Bocht 90° V/V	DSE11D***	81,40	84,20
	T-stuk 87°	DSE12	62,50	63,60
	T-stuk 135°	DSE13	89,00	92,00
	T-stuk 90° vertrek pellet + dop	DSE13B***	89,10	97,40
	Kort T-stuk 90° + dop	DSE13E***	93,90	102,80





Een produkt voor twee verschillende uitvoeringen

Enkelwandig vast RVS kanaal geschikt voor schoorsteenuitvoeringen en voor aansluitingen.

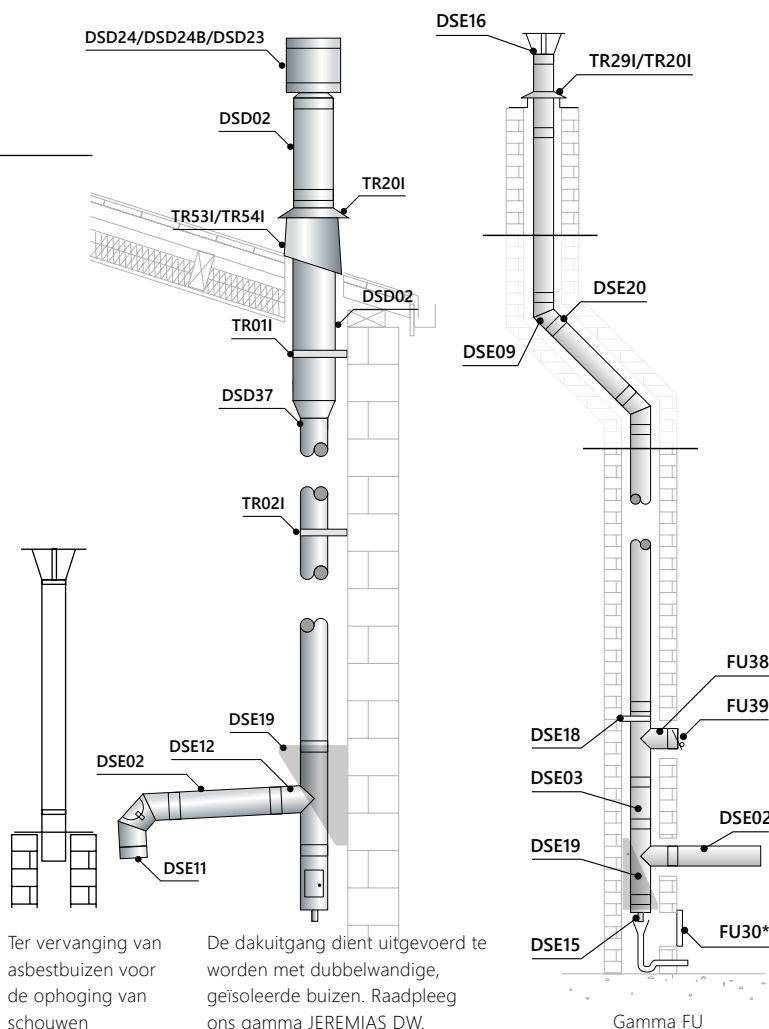
Door gebruik te maken van de dichtingsring met dubbele lipsluiting, kunnen de enkelwandig vaste kanalen gebruikt worden voor condensatieketels of lagetemperatuurketels.

Voor horizontale stukken, raden wij aan bovenop de binnendichting eveneens de witte buitendichting fu43B met speciale klemband FU20B te plaatsen.

(TR40S voor gas condensatie - TR41E voor stookolie condensatie).



Vind de rozet voor RVS enkel en dubbelwandige rookkanalen terug op pagina 20.



RECHTE ELEMENTEN



130	150	180	200	250	Verpakking referentie
53,10	63,60	72,80	78,00	101,30	DSE-01
33,40	34,80	42,40	43,40	56,80	DSE-02
28,10	30,50	35,00	37,40	44,90	DSE-03
57,20	61,20	64,60	78,70	89,70	DSE-03B

BOCHTEN EN T-STUKKEN



130	150	180	200	250	Verpakking referentie
52,90	59,30	62,00	67,80	83,20	DSE-10
52,90	59,30	62,00	67,80	83,20	DSE-10B
43,70	43,70	47,30	51,70	65,30	DSE-09
43,70	43,70	47,30	51,70	65,30	DSE-08
58,60	65,80	69,90	76,00	96,60	DSE-04
82,30	92,50	112,80	133,20	143,60	DSE-05
86,40	93,30	95,70	101,40	116,70	DSE-11D
63,80	67,70	78,00	89,10	126,90	DSE-12
100,90	104,50	117,90	130,80	185,60	DSE-13
-	-	-	-	-	140-EWPE557
-	-	-	-	-	140-EWPE1297

DS INOX EW - ENKELWANDIGE ROOKKANALEN

INSPECTIE EN REINIGING

 DSE11	 DSE14	 DSE15	 DSE02B	Omschrijving	Referentie	80 (met dichting)	100 (met dichting)
				Bocht 90° + luik	DSE11*	81,40	84,20
Dop voor T-stuk	DSE14	26,50	29,70				
Dop met afloop	DSE15	39,00	40,30				
Element 500 mm met inspectie	DSE02B*	-	65,40				


EINDAFWERKING

 DSE16	 DSE16B	Omschrijving	Referentie	80	100
		Standaard kap	DSE16	49,00	55,20
Windwerende kap	DSE16B*	101,70	112,70		


EINDAFWERKING (GEMEENSCHAPPELIJKE TOEBEHOEREN)

GEMEENSCHAPPELIJKE TOEBEHOEREN	 TR20I	Omschrijving	Referentie	80	100
		Stormkraag	TR20I	26,50	26,50

AANSLUITINGEN

 DSE46	Omschrijving	Referentie	80 (met dichting)	100 (met dichting)
	Ketelaansluitingmof V/V	DSE46*	24,30	25,20

BEVESTIGINGEN

 DSE19	 SVC2C221140	 DSE20	Omschrijving	Referentie	80	100
			Vertrek muursteen	DSE19	115,80	119,50
			Korte muursteen	SVC2C221140	-	58,60
			Klemband	DSE20	5,60	5,70

*Niet geschikt voor condensatie.

INSPECTIE EN REINIGING

130	150	180	200	250	Verpakking referentie
86,40	93,30	95,70	101,40	116,80	DSE-11
31,50	36,40	38,60	40,00	53,10	DSE-14
44,00	45,20	48,00	52,50	70,70	DSE-15
78,00	80,30	82,50	86,00	-	DSE-02B

EINDAFWERKING

130	150	180	200	250	Verpakking referentie
63,90	72,70	81,10	93,00	116,10	FUH28
124,70	126,60	137,80	157,00	194,80	FUH0593B

EINDAFWERKING (GEMEENSCHAPPELIJKE TOEBEHOEREN)

130	150	180	200	250	Verpakking referentie
27,60	30,30	32,60	36,00	40,50	-

AANSLUITINGEN





130	150	180	200	250	Verpakking referentie
25,40	29,40	33,80	35,90	43,20	DSE-46

BEVESTIGINGEN

130	150	180	200	250	Verpakking referentie
127,80	127,80	139,40	197,20	202,90	DSE-19
60,60	60,80	-	-	-	680-SVC2C221140
5,70	7,60	7,70	9,50	11,10	DSE-20

DS INOX EW - ENKELWANDIGE ROOKKANALEN






BEVESTIGINGEN (GEMEENSCHAPPELIJKE TOEBEHOEREN)

TRANSGAMME			Omschrijving	Referentie	80	100
			Daksteun	TR12I	62,60	64,60
	TR12I	TR01I	Muurbeugel	TR01I	24,80	26,70
			Verstelbare muurbeugel 120 tot 360 mm	TR02I	58,20	67,80
	TR02I	TR04I	Lichte muurbeugel	TR04I	10,50	12,00

TOEBEHOREN

	Omschrijving	Referentie	80	100
	Ronde rozet glazend RVS	ROR8	20,80	21,00

TOEBEHOREN (TRANSGAMME)

GEMEENSCHAPPELIJKE TOEBEHOEREN			Omschrijving	Referentie	80	100	
				Zwarte dichting (Silicone maximum 200°C)	TR40S	5,20	5,70
	TR40S	TR30I	TR31I	Ronde rozet	TR30I	30,10	30,10
				Ronde rozet in twee delen	TR31I	28,40	28,40
				Plat stormkraag	TR21I	25,70	26,50
	TR21I	TR41E		Zwarte binnendichting EPDM 120°C (Verplicht voor stookolie condensatie)	TR41E	3,60	5,10

BEVESTIGINGEN (GEMEENSCHAPPELIJKE TOEBEHOREN)

130	150	180	200	250	Verpakking referentie
65,20	67,30	70,40	73,20	86,90	-
34,50	35,60	36,30	39,60	43,20	-
69,90	72,30	75,80	78,70	82,80	-
12,00	15,20	19,40	22,40	-	-

TOEBEHOREN

130	150	180	200	250	Verpakking referentie
21,70	22,20	22,40	24,80	26,40	ZUWA1855

TOEBEHOREN (TRANSGAMME)

130	150	180	200	250	Verpakking referentie
6,40	6,90	7,70	8,40	8,90	-
-	-	-	-	-	-
-	37,10	-	50,90	-	-
28,10	30,70	31,30	31,30	-	-
6,70	9,20	9,30	9,50	24,30	-